

Periodo: 3

ACUSE DE REPORTE DE AVANCE DE INDICADOR EN EL SIIPED

Folio: 81972

Organo Superior: Organismos Descentralizados

Unidad Presupuestal: Universidad Tecnológica de Tula–Tepeji

Programa Presupuestario 795 - Educación Superior

Nivel: COMPONENTE

Resumen Narrativo: EDUCACIÓN SUPERIOR DE CALIDAD A ESTUDIANTES OTORGADA.

Nombre del indicador: PORCENTAJE DE EFICIENCIA TERMINAL DE EDUCACIÓN SUPERIOR ALCANZADA

Frecuencia de medición: Trimestral

Unidad de Medida: Porcentaje

Unidad de Medida Absoluta del Indicador: Estudiante

Sentido del Indicador: ASCENDENTE

Tipo de Medición: OTROS

Rango del Semáforo: Verde 999.999,00 - 85,10 Amarillo 85,00 - 65,10 Rojo 65,00 - 0,00

FÓRMULA	VARIABLES
PETC= (EEC/ENIBC) * 100	-- EEC=ESTUDIANTES EGRESADOS DE UNA COHORTE -- ENIBC=ESTUDIANTES DE NUEVO INGRESO BASE DE LA COHORTE

PERIODO	VALOR PROGRAMADO	VALOR ALCANZADO	PORCENTAJE ALCANZADO	SEMÁFORO
1	0,00	0,00		
2	0,00	0,00		
3	0,00	0,00		
4	67,39	0,00	0,00	

Meta Anual	67.3905
Meta Anual Absoluta	1862

OBSERVACIONES PERIODO 3:
<u>La actividad esta programada para el cuarto trimestre.</u>

Fecha: 02/10/2019

Hora: 10:22:21 a.m.

"LA INFORMACIÓN REPORTADA ES RESPONSABILIDAD DEL EJECUTOR DEL PROGRAMA"

Periodo: 3

ACUSE DE REPORTE DE AVANCE DE INDICADOR EN EL SIIPED

Folio: 81540

Organo Superior: Organismos Descentralizados

Unidad Presupuestal: Universidad Tecnológica de Tula-Tepeji

Programa Presupuestario 795 - Educación Superior

Nivel: COMPONENTE

Resumen Narrativo: SERVICIOS DE EXTENSIÓN Y VINCULACIÓN DE EDUCACIÓN SUPERIOR OTORGADOS.

Nombre del indicador: PORCENTAJE DE BENEFICIARIOS CON SERVICIOS DE EXTENSIÓN Y VINCULACIÓN OTORGADOS.

Frecuencia de medición: Trimestral

Unidad de Medida: Porcentaje





Unidad de Medida Absoluta del Indicador: Beneficiario

Sentido del Indicador: ASCENDENTE

Tipo de Medición: OTROS

	Verde	Amarillo	Rojo
Rango del Semáforo:	999.999,00 - 85,10	85,00 - 65,10	65,00 - 0,00

FÓRMULA	VARIABLES
$PBSEYVO = (BSEYVO / BSEYVPO) * 100$	-- BSEYVO=BENEFICIARIOS CON SERVICIOS DE EXTENSIÓN Y VINCULACIÓN OTORGADO -- BSEYVPO=BENEFICIARIOS CON SERVICIOS DE EXTENSIÓN Y VINCULACIÓN PROGRAMADOS A OTORGAR

PERIODO	VALOR PROGRAMADO	VALOR ALCANZADO	PORCENTAJE ALCANZADO	SEMÁFORO
1	100,00	93,73	93,73	
2	100,00	95,62	95,62	
3	100,00	102,99	102,99	
4	100,00	0,00	0,00	

Meta Anual	100
Meta Anual Absoluta	6509

OBSERVACIONES PERIODO 3:

Periodo: 3

ACUSE DE REPORTE DE AVANCE DE INDICADOR EN EL SIIPED

El ingreso de participantes de los diversos servicios de idiomas impacta en la meta final del trimestre. En el Centro Incubador de Empresas, se atendieron proyectos sociales, emprendimiento tecnológico, innovación en productos y servicios, energías limpias y sustentabilidad ambiental.
Se presentará la recalendarización de metas en la Sesión Ordinaria del H. Consejo directivo de la UTTT.

Fecha: 02/10/2019

Hora: 10:31:11 a.m.

"LA INFORMACIÓN REPORTADA ES RESPONSABILIDAD DEL EJECUTOR DEL PROGRAMA"

Periodo: 3

ACUSE DE REPORTE DE AVANCE DE INDICADOR EN EL SIIPED

Folio: 81680

Organo Superior: Organismos Descentralizados

Unidad Presupuestal: Universidad Tecnológica de Tula–Tepeji

Programa Presupuestario 795 - Educación Superior

Nivel: COMPONENTE

Resumen Narrativo: INVESTIGACIÓN CIENTÍFICA, TECNOLÓGICA Y EDUCATIVA REALIZADA.

Nombre del indicador: PORCENTAJE DE PROYECTOS DE INVESTIGACIÓN O TRANSFERENCIA TECNOLÓGICA EN PROCESO Y CONCLUIDOS

Frecuencia de medición: Trimestral

Unidad de Medida: Porcentaje

Unidad de Medida Absoluta del Indicador: Proyecto

Sentido del Indicador: ASCENDENTE

Tipo de Medición: OTROS

	Verde	Amarillo	Rojo
Rango del Semáforo:	999.999,00 - 85,10	85,00 - 65,10	65,00 - 0,00

FÓRMULA	VARIABLES
$PPITTPYCP = \frac{TPITTPYCP}{TPITTPYCP} * 100$	-- TPITTPYCP=TOTAL DE PROYECTOS DE INVESTIGACIÓN O TRANSFERENCIA TECNOLÓGICA EN PROCESO Y CONCLUIDOS -- TPITTPYCP=TOTAL DE PROYECTOS DE INVESTIGACIÓN O TRANSFERENCIA TECNOLÓGICA EN PROCESO Y CONCLUIDOS PROGRAMADOS

PERIODO	VALOR PROGRAMADO	VALOR ALCANZADO	PORCENTAJE ALCANZADO	SEMÁFORO
1	0,00	0,00		
2	100,00	100,00	100,00	
3	100,00	100,00	100,00	
4	0,00	0,00		

Meta Anual	100
Meta Anual Absoluta	3

OBSERVACIONES PERIODO 3:

Se cumplió con la meta programada.

Periodo: 3

ACUSE DE REPORTE DE AVANCE DE INDICADOR EN EL SIIPPED

Fecha: 02/10/2019

Hora: 10:32:55 a.m.

"LA INFORMACIÓN REPORTADA ES RESPONSABILIDAD DEL EJECUTOR DEL PROGRAMA"

Periodo: 3

ACUSE DE REPORTE DE AVANCE DE INDICADOR EN EL SIIPED

Folio: 81718

Organo Superior: Organismos Descentralizados

Unidad Presupuestal: Universidad Tecnológica de Tula-Tepeji

Programa Presupuestario 795 - Educación Superior

Nivel: COMPONENTE

Resumen Narrativo: PROCESOS DE PLANEACIÓN ESTRATÉGICA Y EVALUACIÓN IMPLEMENTADOS.

Nombre del indicador: PORCENTAJE DE INSTRUMENTOS DE PLANEACIÓN Y EVALUACIÓN IMPLEMENTADOS

Frecuencia de medición: Trimestral

Unidad de Medida: Porcentaje





Unidad de Medida Absoluta del Indicador: Instrumento

Sentido del Indicador: ASCENDENTE

Tipo de Medición: OTROS

Rango del Semáforo: Verde 999.999,00 - 85,10 Amarillo 85,00 - 65,10 Rojo 65,00 - 0,00

FÓRMULA	VARIABLES
PIPEI= (TIPEI/TIPEP) * 100	-- TIPEI=TOTAL DE INSTRUMENTOS DE PLANEACIÓN Y EVALUACIÓN IMPLEMENTADOS -- TIPEP=TOTAL DE INSTRUMENTOS DE PLANEACIÓN Y EVALUACIÓN PROGRAMADOS

PERIODO	VALOR PROGRAMADO	VALOR ALCANZADO	PORCENTAJE ALCANZADO	SEMÁFORO
1	100,00	100,00	100,00	
2	100,00	100,00	100,00	
3	100,00	100,00	100,00	
4	100,00	0,00	0,00	

Meta Anual	100
Meta Anual Absoluta	21

OBSERVACIONES PERIODO 3:

Se cumplió con la meta programada.

Periodo: 3

ACUSE DE REPORTE DE AVANCE DE INDICADOR EN EL SIIPPED

Fecha: 02/10/2019

Hora: 10:34:04 a.m.

"LA INFORMACIÓN REPORTADA ES RESPONSABILIDAD DEL EJECUTOR DEL PROGRAMA"

Periodo: 3

ACUSE DE REPORTE DE AVANCE DE INDICADOR EN EL SIIPED

Folio: 81769

Organo Superior: Organismos Descentralizados

Unidad Presupuestal: Universidad Tecnológica de Tula–Tepeji

Programa Presupuestario 795 - Educación Superior

Nivel: COMPONENTE

Resumen Narrativo: PROGRAMA DE GESTIÓN ADMINISTRATIVA DE LAS INSTITUCIONES DE EDUCACIÓN SUPERIOR EJECUTADO.

Nombre del indicador: PORCENTAJE DE ACCIONES CONCLUIDAS DEL PROGRAMA DE GESTIÓN ADMINISTRATIVA.

Frecuencia de medición: Trimestral

Unidad de Medida: Porcentaje

Unidad de Medida Absoluta del Indicador: Acción

Sentido del Indicador: ASCENDENTE

Tipo de Medición: OTROS

	Verde	Amarillo	Rojo
Rango del Semáforo:	999.999,00 - 85,10	85,00 - 65,10	65,00 - 0,00

FÓRMULA	VARIABLES
$PACPGA = (TAPGAC / TAPGAP) * 100$	-- TAPGAC=TOTAL DE ACCIONES DEL PROGRAMA DE GESTIÓN ADMINISTRATIVA CONCLUIDAS -- TAPGAP=TOTAL DE ACCIONES DEL PROGRAMA DE GESTIÓN ADMINISTRATIVA PROGRAMADAS

PERIODO	VALOR PROGRAMADO	VALOR ALCANZADO	PORCENTAJE ALCANZADO	SEMÁFORO
1	100,00	100,00	100,00	
2	100,00	85,71	85,71	
3	100,00	100,00	100,00	
4	100,00	0,00	0,00	

Meta Anual	100
Meta Anual Absoluta	29

OBSERVACIONES PERIODO 3:

Se cumplió con la meta programada.

Periodo: 3

ACUSE DE REPORTE DE AVANCE DE INDICADOR EN EL SIIPPED

Fecha: 02/10/2019

Hora: 10:35:40 a.m.

"LA INFORMACIÓN REPORTADA ES RESPONSABILIDAD DEL EJECUTOR DEL PROGRAMA"

Periodo: 3

ACUSE DE REPORTE DE AVANCE DE INDICADOR EN EL SIIPED

Folio: 80979

Organo Superior: Organismos Descentralizados

Unidad Presupuestal: Universidad Tecnológica de Tula–Tepeji

Programa Presupuestario 795 - Educación Superior

Nivel: ACTIVIDAD

Resumen Narrativo: ACTUALIZACIÓN DE PLANES Y PROGRAMAS DE ESTUDIO DE EDUCACIÓN SUPERIOR.

Nombre del indicador: PORCENTAJE DE ADECUACIONES CURRICULARES APROBADAS.

Frecuencia de medición: Trimestral

Unidad de Medida: Porcentaje

Unidad de Medida Absoluta del Indicador: Adecuación

Sentido del Indicador: ASCENDENTE

Tipo de Medición: OTROS

Rango del Semáforo: Verde 999.999,00 - 85,10 Amarillo 85,00 - 65,10 Rojo 65,00 - -99.999,00

FÓRMULA	VARIABLES
PACA= (NACA/NACP) * 100	-- NACA=NÚMERO DE ADECUACIONES CURRICULARES APROBADAS. -- NACP=NÚMERO DE ADECUACIONES CURRICULARES PROGRAMADAS

PERIODO	VALOR PROGRAMADO	VALOR ALCANZADO	PORCENTAJE ALCANZADO	SEMÁFORO
1	0,00	0,00		
2	0,00	0,00		
3	100,00	100,00	100,00	
4	0,00	0,00		

Meta Anual	100.0000
Meta Anual Absoluta	1

OBSERVACIONES PERIODO 3:

Periodo: 3

ACUSE DE REPORTE DE AVANCE DE INDICADOR EN EL SIIPED

Se amplió la oferta educativa de esta casa de estudios con la apertura de 3 Programas Educativos de Técnico Superior Universitario en: Tecnologías de la información, área entornos virtuales y negocios digitales y área infraestructura de redes digitales, Mecatrónica, área robótica; Ingeniería en Nanotecnología y Licenciatura en: Gestión de negocios y proyectos, Diseño y gestión de redes logísticas e Innovación de negocios y mercadotecnia.

Fecha: 02/10/2019

Hora: 10:41:02 a.m.

"LA INFORMACIÓN REPORTADA ES RESPONSABILIDAD DEL EJECUTOR DEL PROGRAMA"

Periodo: 3

ACUSE DE REPORTE DE AVANCE DE INDICADOR EN EL SIIPED

Folio: 81039

Organo Superior: Organismos Descentralizados

Unidad Presupuestal: Universidad Tecnológica de Tula-Tepeji

Programa Presupuestario 795 - Educación Superior

Nivel: ACTIVIDAD

Resumen Narrativo: EDUCACIÓN SUPERIOR DE CALIDAD A ESTUDIANTES OTORGADA.

Nombre del indicador: PORCENTAJE DE ASPIRANTES O ESTUDIANTES QUE APRUEBAN LAS DIFERENTES EVALUACIONES.

Frecuencia de medición: Trimestral

Unidad de Medida: Porcentaje

Unidad de Medida Absoluta del Indicador: Estudiante

Sentido del Indicador: ASCENDENTE

Tipo de Medición: OTROS

	Verde	Amarillo	Rojo
Rango del Semáforo:	999.999,00 - 85,10	85,00 - 65,10	65,00 - 0,00

FÓRMULA	VARIABLES
PAAEAD= (NEAADE/NEAE) * 100	-- NEAADE=NÚMERO DE ESTUDIANTES O ASPIRANTES QUE APRUEBAN LAS DIFERENTES EVALUACIONES -- NEAE=NÚMERO DE ESTUDIANTES O ASPIRANTES EVALUADOS

PERIODO	VALOR PROGRAMADO	VALOR ALCANZADO	PORCENTAJE ALCANZADO	SEMÁFORO
1	0,00	0,00		
2	0,00	0,00		
3	100,00	103,38	103,38	
4	0,00	0,00		

Meta Anual	100.0000
Meta Anual Absoluta	4550

OBSERVACIONES PERIODO 3:

Durante el periodo se realizó la evaluación de 4,704 estudiantes de esta Casa de Estudios (4,429 de Tula-Tepeji, 222 de la Unidad Académica de Chapulhuacán y 53 de la Unidad Académica de Tepetitlán).

Periodo: 3

ACUSE DE REPORTE DE AVANCE DE INDICADOR EN EL SIIPPED

Fecha: 02/10/2019

Hora: 10:43:08 a.m.

"LA INFORMACIÓN REPORTADA ES RESPONSABILIDAD DEL EJECUTOR DEL PROGRAMA"

Periodo: 3

ACUSE DE REPORTE DE AVANCE DE INDICADOR EN EL SIIPED

Folio: 81087

Organo Superior: Organismos Descentralizados

Unidad Presupuestal: Universidad Tecnológica de Tula–Tepeji

Programa Presupuestario 795 - Educación Superior

Nivel: ACTIVIDAD

Resumen Narrativo: EDUCACIÓN SUPERIOR DE CALIDAD A ESTUDIANTES OTORGADA.

Nombre del indicador: PORCENTAJE DE ESTUDIANTES PARTICIPANTES EN LAS ACTIVIDADES CULTURALES, DEPORTIVAS Y RECREATIVAS

Frecuencia de medición: Trimestral

Unidad de Medida: Porcentaje

Unidad de Medida Absoluta del Indicador: Estudiante

Sentido del Indicador: ASCENDENTE

Tipo de Medición: OTROS

	Verde	Amarillo	Rojo
Rango del Semáforo:	999.999,00 - 85,10	85,00 - 65,10	65,00 - 0,00

FÓRMULA	VARIABLES
$PEPACDR = \frac{(NEPACDR/NEPPACDRV) * 100}{100}$	-- NEPACDR=NÚMERO DE ESTUDIANTES PARTICIPANTES EN LAS ACTIVIDADES CULTURALES, DEPORTIVAS Y RECREATIVAS -- NEPPACDRV=NUMERO DE ESTUDANTES PROGRAMADOS A PARTICIPAR EN ACTIVIDADES CULTURALES, DEPORTIVAS Y RECREATIVAS

PERIODO	VALOR PROGRAMADO	VALOR ALCANZADO	PORCENTAJE ALCANZADO	SEMÁFORO
1	100,00	100,00	100,00	
2	100,00	100,00	100,00	
3	100,00	100,00	100,00	
4	100,00	0,00	0,00	

Meta Anual	100
Meta Anual Absoluta	13573

OBSERVACIONES PERIODO 3:

Se cumplió con la meta programada.

Periodo: 3

ACUSE DE REPORTE DE AVANCE DE INDICADOR EN EL SIIPPED

Fecha: 02/10/2019

Hora: 10:46:33 a.m.

"LA INFORMACIÓN REPORTADA ES RESPONSABILIDAD DEL EJECUTOR DEL PROGRAMA"

Periodo: 3

ACUSE DE REPORTE DE AVANCE DE INDICADOR EN EL SIIPED

Folio: 81230

Organo Superior: Organismos Descentralizados

Unidad Presupuestal: Universidad Tecnológica de Tula-Tepeji

Programa Presupuestario 795 - Educación Superior

Nivel: ACTIVIDAD

Resumen Narrativo: EDUCACIÓN SUPERIOR DE CALIDAD A ESTUDIANTES OTORGADA.

Nombre del indicador: PORCENTAJE DE ESTUDIANTES BENEFICIADOS CON ATENCIÓN COMPENSATORIA.

Frecuencia de medición: Trimestral

Unidad de Medida: Porcentaje

Unidad de Medida Absoluta del Indicador: Estudiante

Sentido del Indicador: ASCENDENTE

Tipo de Medición: OTROS

	Verde	Amarillo	Rojo
Rango del Semáforo:	999.999,00 - 85,10	85,00 - 65,10	65,00 - 0,00

FÓRMULA	VARIABLES
PEBAC= (NEBAC/NEPBAC) * 100	-- NEBAC=NÚMERO DE ESTUDIANTES BENEFICIADOS CON ATENCIÓN COMPENSATORIA -- NEPBAC=NÚMERO DE ESTUDIANTES PROGRAMADOS A BENEFICIAR CON ATENCIÓN COMPENSATORIA

PERIODO	VALOR PROGRAMADO	VALOR ALCANZADO	PORCENTAJE ALCANZADO	SEMÁFORO
1	100,00	105,43	105,43	
2	100,00	111,33	111,33	
3	100,00	123,60	123,60	
4	100,00	0,00	0,00	

Meta Anual	100
Meta Anual Absoluta	1710

OBSERVACIONES PERIODO 3:

Periodo: 3

ACUSE DE REPORTE DE AVANCE DE INDICADOR EN EL SIIPPED

A través del tutor y direcciones de carrera se canalizó a 464 estudiantes que requirieron apoyo psicológico mediante dinámicas grupales y de manera individual. También se benefició a 154 alumnos mediante la Unidad de Apoyo a Estudiantes Indígenas. Se presentará la recalendarización de metas en la Sesión Ordinaria del H. Consejo Directivo de la UTTT.

Fecha: 02/10/2019

Hora: 10:48:05 a.m.

"LA INFORMACIÓN REPORTADA ES RESPONSABILIDAD DEL EJECUTOR DEL PROGRAMA"

Periodo: 3

ACUSE DE REPORTE DE AVANCE DE INDICADOR EN EL SIIPED

Folio: 81343

Organo Superior: Organismos Descentralizados

Unidad Presupuestal: Universidad Tecnológica de Tula-Tepeji

Programa Presupuestario 795 - Educación Superior

Nivel: ACTIVIDAD

Resumen Narrativo: EDUCACIÓN SUPERIOR DE CALIDAD A ESTUDIANTES OTORGADA.

Nombre del indicador: PORCENTAJE DE PERSONAL DOCENTE CAPACITADO O ACTUALIZADO.

Frecuencia de medición: Trimestral

Unidad de Medida: Porcentaje

Unidad de Medida Absoluta del Indicador: Docente

Sentido del Indicador: ASCENDENTE

Tipo de Medición: OTROS

	Verde	Amarillo	Rojo
Rango del Semáforo:	999.999,00 - 85,10	85,00 - 65,10	65,00 - 0,00

FÓRMULA	VARIABLES
PPDCA= (NPDCA/NPDPCA) * 100	-- NPDCA=NÚMERO DE PERSONAL DOCENTE CAPACITADO O ACTUALIZADO -- NPDPCA=NÚMERO DE PERSONAL DOCENTE PROGRAMADO A CAPACITAR O ACTUALIZAR

PERIODO	VALOR PROGRAMADO	VALOR ALCANZADO	PORCENTAJE ALCANZADO	SEMÁFORO
1	0,00	0,00		
2	100,00	100,00	100,00	
3	100,00	100,00	100,00	
4	100,00	0,00	0,00	

Meta Anual	100
Meta Anual Absoluta	155

OBSERVACIONES PERIODO 3:

Se cumplió con la meta programada.

Periodo: 3

ACUSE DE REPORTE DE AVANCE DE INDICADOR EN EL SIIPPED

Fecha: 02/10/2019

Hora: 10:51:33 a.m.

"LA INFORMACIÓN REPORTADA ES RESPONSABILIDAD DEL EJECUTOR DEL PROGRAMA"

Periodo: 3

ACUSE DE REPORTE DE AVANCE DE INDICADOR EN EL SIIPED

Folio: 81441

Organo Superior: Organismos Descentralizados

Unidad Presupuestal: Universidad Tecnológica de Tula–Tepeji

Programa Presupuestario 795 - Educación Superior

Nivel: ACTIVIDAD

Resumen Narrativo: EDUCACIÓN SUPERIOR DE CALIDAD A ESTUDIANTES OTORGADA.

Nombre del indicador: PORCENTAJE DE ESTUDIANTES BECADOS.

Frecuencia de medición: Trimestral

Unidad de Medida: Porcentaje

Unidad de Medida Absoluta del Indicador: Estudiante

Sentido del Indicador: ASCENDENTE

Tipo de Medición: OTROS

Rango del Semáforo: Verde 999.999,00 - 85,10 Amarillo 85,00 - 65,10 Rojo 65,00 - 0,00

FÓRMULA	VARIABLES
PEB= (NEB/NEPB) * 100	-- NEB=NÚMERO DE ESTUDIANTES BECADOS -- NEPB=NÚMERO DE ESTUDIANTES PROGRAMADOS PARA BECAR

PERIODO	VALOR PROGRAMADO	VALOR ALCANZADO	PORCENTAJE ALCANZADO	SEMÁFORO
1	100,00	100,00	100,00	
2	100,00	100,00	100,00	
3	100,00	100,00	100,00	
4	0,00	0,00		

Meta Anual	100
Meta Anual Absoluta	96

OBSERVACIONES PERIODO 3:
<u>Se cumplió con la meta programada.</u>

Fecha: 02/10/2019

Hora: 10:53:14 a.m.

"LA INFORMACIÓN REPORTADA ES RESPONSABILIDAD DEL EJECUTOR DEL PROGRAMA"

Periodo: 3

ACUSE DE REPORTE DE AVANCE DE INDICADOR EN EL SIIPED

Folio: 81489

Organo Superior: Organismos Descentralizados

Unidad Presupuestal: Universidad Tecnológica de Tula–Tepeji

Programa Presupuestario 795 - Educación Superior

Nivel: ACTIVIDAD

Resumen Narrativo: EDUCACIÓN SUPERIOR DE CALIDAD A ESTUDIANTES OTORGADA.

Nombre del indicador: PORCENTAJE DE PAQUETES DE MATERIAL DIDÁCTICO DISTRIBUIDO.

Frecuencia de medición: Trimestral

Unidad de Medida: Porcentaje

Unidad de Medida Absoluta del Indicador: Material Didáctico

Sentido del Indicador: ASCENDENTE

Tipo de Medición: OTROS

	Verde	Amarillo	Rojo
Rango del Semáforo:	999.999,00 - 85,10	85,00 - 65,10	65,00 - 0,00

FÓRMULA	VARIABLES
PPMDD= (NPMDD/NPMDPD) * 100	-- NPMDD=NÚMERO DE PAQUETES DE MATERIAL DIDÁCTICO DISTRIBUIDO -- NPMDPD=NÚMERO DE PAQUETES DE MATERIAL DIDÁCTICO PROGRAMADO PARA DISTRIBUIR

PERIODO	VALOR PROGRAMADO	VALOR ALCANZADO	PORCENTAJE ALCANZADO	SEMÁFORO
1	0,00	0,00		
2	100,00	100,00	100,00	
3	0,00	0,00		
4	100,00	0,00	0,00	

Meta Anual	100
Meta Anual Absoluta	2

OBSERVACIONES PERIODO 3:

En el periodo no se tiene actividad programada.

Periodo: 3

ACUSE DE REPORTE DE AVANCE DE INDICADOR EN EL SIIPPED

Fecha: 02/10/2019

Hora: 10:53:59 a.m.

"LA INFORMACIÓN REPORTADA ES RESPONSABILIDAD DEL EJECUTOR DEL PROGRAMA"

Periodo: 3

ACUSE DE REPORTE DE AVANCE DE INDICADOR EN EL SIIPED

Folio: 81574

Organo Superior: Organismos Descentralizados

Unidad Presupuestal: Universidad Tecnológica de Tula-Tepeji

Programa Presupuestario 795 - Educación Superior

Nivel: ACTIVIDAD

Resumen Narrativo: SERVICIOS DE EXTENSIÓN Y VINCULACIÓN DE EDUCACIÓN SUPERIOR OTORGADOS.

Nombre del indicador: PORCENTAJE DE BENEFICIARIOS CON SERVICIOS DE EDUCACIÓN CONTINUA Y SERVICIOS TECNOLÓGICOS OTORGADOS.

Frecuencia de medición: Trimestral

Unidad de Medida: Porcentaje

Unidad de Medida Absoluta del Indicador: Beneficiario

Sentido del Indicador: ASCENDENTE

Tipo de Medición: OTROS

	Verde	Amarillo	Rojo
Rango del Semáforo:	999.999,00 - 85,10	85,00 - 65,10	65,00 - 0,00

FÓRMULA	VARIABLES
PBSECYTO= (NBSECYTO/NBSECYTPO) * 100	-- NBSECYTO=NÚMERO DE BENEFICIARIOS CON SERVICIOS DE EDUCACIÓN CONTINUA Y TECNOLÓGICOS OTORGADOS -- NBSECYTPO=NÚMERO DE BENEFICIARIOS CON SERVICIOS DE EDUCACIÓN CONTINUA Y TECNOLÓGICOS PROGRAMADOS A OTORGAR

PERIODO	VALOR PROGRAMADO	VALOR ALCANZADO	PORCENTAJE ALCANZADO	SEMÁFORO
1	100,00	93,73	93,73	
2	100,00	94,40	94,40	
3	100,00	102,99	102,99	
4	100,00	0,00	0,00	

Meta Anual	100
Meta Anual Absoluta	6509

OBSERVACIONES PERIODO 3:

Durante el periodo se atendieron 1,629 beneficiarios en servicios de educación continua y 92 en servicios tecnológicos de 1,671 programados. Se presentará la recalendarización de metas en la Sesión Ordinaria del H. Consejo Directivo de la UTTT.

Periodo: 3

ACUSE DE REPORTE DE AVANCE DE INDICADOR EN EL SIIPPED

Fecha: 02/10/2019

Hora: 10:55:03 a.m.

"LA INFORMACIÓN REPORTADA ES RESPONSABILIDAD DEL EJECUTOR DEL PROGRAMA"

Periodo: 3

ACUSE DE REPORTE DE AVANCE DE INDICADOR EN EL SIIPED

Folio: 81620

Organo Superior: Organismos Descentralizados

Unidad Presupuestal: Universidad Tecnológica de Tula–Tepeji

Programa Presupuestario 795 - Educación Superior

Nivel: ACTIVIDAD

Resumen Narrativo: SERVICIOS DE EXTENSIÓN Y VINCULACIÓN DE EDUCACIÓN SUPERIOR OTORGADOS.

Nombre del indicador: PORCENTAJE DE ACTIVIDADES DE DIFUSIÓN REALIZADAS.

Frecuencia de medición: Trimestral

Unidad de Medida: Porcentaje

Unidad de Medida Absoluta del Indicador: Actividad

Sentido del Indicador: ASCENDENTE

Tipo de Medición: OTROS

Rango del Semáforo: Verde 999.999,00 - 85,10 Amarillo 85,00 - 65,10 Rojo 65,00 - 0,00

FÓRMULA	VARIABLES
$PADR = (NADR/NADP) * 100$	-- NADR=NÚMERO DE ACTIVIDADES DE DIFUSIÓN REALIZADAS -- NADP=NÚMERO DE ACTIVIDADES DE DIFUSIÓN PROGRAMADAS

PERIODO	VALOR PROGRAMADO	VALOR ALCANZADO	PORCENTAJE ALCANZADO	SEMÁFORO
1	100,00	100,00	100,00	
2	100,00	100,00	100,00	
3	100,00	100,00	100,00	
4	100,00	0,00	0,00	

Meta Anual	100
Meta Anual Absoluta	107

OBSERVACIONES PERIODO 3:
<u>Se cumplió con la meta programada.</u>

Fecha: 02/10/2019

Hora: 10:57:11 a.m.

"LA INFORMACIÓN REPORTADA ES RESPONSABILIDAD DEL EJECUTOR DEL PROGRAMA"

Periodo: 3

ACUSE DE REPORTE DE AVANCE DE INDICADOR EN EL SIIPED

Folio: 81644

Organo Superior: Organismos Descentralizados

Unidad Presupuestal: Universidad Tecnológica de Tula-Tepeji

Programa Presupuestario 795 - Educación Superior

Nivel: ACTIVIDAD

Resumen Narrativo: SERVICIOS DE EXTENSIÓN Y VINCULACIÓN DE EDUCACIÓN SUPERIOR OTORGADOS.

Nombre del indicador: PORCENTAJE DE ACUERDOS O CONVENIOS FIRMADOS.

Frecuencia de medición: Trimestral

Unidad de Medida: Porcentaje

Unidad de Medida Absoluta del Indicador: Convenio

Sentido del Indicador: ASCENDENTE

Tipo de Medición: OTROS

Rango del Semáforo: Verde 999.999,00 - 85,10 Amarillo 85,00 - 65,10 Rojo 65,00 - 0,00

FÓRMULA	VARIABLES
$PACF = (ACF/ACP) * 100$	-- ACF=ACUERDOS O CONVENIOS FIRMADOS -- ACP=ACUERDOS O CONVENIOS PROGRAMADOS

PERIODO	VALOR PROGRAMADO	VALOR ALCANZADO	PORCENTAJE ALCANZADO	SEMÁFORO
1	100,00	81,82	81,82	
2	100,00	72,73	72,73	
3	100,00	77,78	77,78	
4	100,00	0,00	0,00	

Meta Anual	100
Meta Anual Absoluta	39

OBSERVACIONES PERIODO 3:

Durante el periodo se llevó a cabo la firma de 7 convenios de 9 programados. La firma de convenios se realizan de acuerdo a la demanda y necesidades del sector empresarial y educativo. Se presentará la recalendarización de metas en la Reunión Ordinaria del H. Consejo Directivo de la UTTT.

Periodo: 3

ACUSE DE REPORTE DE AVANCE DE INDICADOR EN EL SIIPPED

Fecha: 02/10/2019

Hora: 11:00:04 a.m.

"LA INFORMACIÓN REPORTADA ES RESPONSABILIDAD DEL EJECUTOR DEL PROGRAMA"

Periodo: 3

ACUSE DE REPORTE DE AVANCE DE INDICADOR EN EL SIIPED

Folio: 81665

Organo Superior: Organismos Descentralizados

Unidad Presupuestal: Universidad Tecnológica de Tula–Tepeji

Programa Presupuestario 795 - Educación Superior

Nivel: ACTIVIDAD

Resumen Narrativo: SERVICIOS DE EXTENSIÓN Y VINCULACIÓN DE EDUCACIÓN SUPERIOR OTORGADOS.

Nombre del indicador: PROMEDIO DE PERSONAS DE LA COMUNIDAD EDUCATIVA BENEFICIADAS POR CONVENIO DE MOVILIDAD ACADÉMICA

Frecuencia de medición: Trimestral

Unidad de Medida: Porcentaje

Unidad de Medida Absoluta del Indicador: Persona

Sentido del Indicador: ASCENDENTE

Tipo de Medición: OTROS

Rango del Semáforo: Verde 999.999,00 - 85,10 Amarillo 85,00 - 65,10 Rojo 65,00 - 0,00

FÓRMULA	VARIABLES
$PPCEBCMA = [(NEBCMA + NPBCMA) / NCMFAF]$	-- NEBCMA=NÚMERO DE ESTUDIANTES BENEFICIADOS DIRECTAMENTE POR ALGÚN CONVENIO DE MOVILIDAD ACADÉMICA -- NPBCMA=NÚMERO DE PROFESORES BENEFICIADOS DIRECTAMENTE POR ALGÚN CONVENIO DE MOVILIDAD ACADÉMICA -- NCMFAF=NÚMERO DE CONVENIOS DE MOVILIDAD ACADÉMICA FIR

PERIODO	VALOR PROGRAMADO	VALOR ALCANZADO	PORCENTAJE ALCANZADO	SEMÁFORO
1	1,00	0,67	66,67	
2	1,00	0,00	0,00	
3	1,00	0,42	42,31	
4	0,00	0,00		

Meta Anual	100
Meta Anual Absoluta	46

Periodo: 3

ACUSE DE REPORTE DE AVANCE DE INDICADOR EN EL SIIPPED

OBSERVACIONES PERIODO 3:

Las estancias de los estudiantes se logran a través de los recursos federales en convocatorias o programas para este fin, en este sentido 2 alumnos de 13 fueron beneficiados mediante la convocatoria de movilidad a Canadá. 5 de 23 estudiantes fueron beneficiados mediante la convocatoria de MEXPROTEC 2019 para movilidad a Francia. Se presentará la recalendarización de metas en la Reunión Ordinaria del H. Consejo Directivo de la UTTT.

Fecha: 02/10/2019

Hora: 11:15:18 a.m.

"LA INFORMACIÓN REPORTADA ES RESPONSABILIDAD DEL EJECUTOR DEL PROGRAMA"

Periodo: 3

ACUSE DE REPORTE DE AVANCE DE INDICADOR EN EL SIIPED

Folio: 81700

Organo Superior: Organismos Descentralizados

Unidad Presupuestal: Universidad Tecnológica de Tula-Tepeji

Programa Presupuestario 795 - Educación Superior

Nivel: ACTIVIDAD

Resumen Narrativo: INVESTIGACIÓN CIENTÍFICA, TECNOLÓGICA Y EDUCATIVA REALIZADA.

Nombre del indicador: PORCENTAJE DE PRODUCTOS DE INVESTIGACIÓN REALIZADOS.

Frecuencia de medición: Trimestral

Unidad de Medida: Porcentaje





Unidad de Medida Absoluta del Indicador: Producto

Sentido del Indicador: ASCENDENTE

Tipo de Medición: OTROS

Rango del Semáforo: Verde 999.999,00 - 85,10 Amarillo 85,00 - 65,10 Rojo 65,00 - 0,00

FÓRMULA	VARIABLES
$PPIR = (NPIR/NIPP) * 100$	-- NPIR=NÚMERO DE PRODUCTOS DE INVESTIGACIÓN REALIZADO -- NIPP=NÚMERO DE PRODUCTOS DE INVESTIGACIÓN PROGRAMADOS

PERIODO	VALOR PROGRAMADO	VALOR ALCANZADO	PORCENTAJE ALCANZADO	SEMÁFORO
1	0,00	0,00		
2	100,00	100,00	100,00	
3	100,00	100,00	100,00	
4	0,00	0,00		

Meta Anual	100
Meta Anual Absoluta	3

OBSERVACIONES PERIODO 3:

Se cumplió con la meta programada.

Periodo: 3

ACUSE DE REPORTE DE AVANCE DE INDICADOR EN EL SIIPPED

Fecha: 02/10/2019

Hora: 11:16:22 a.m.

"LA INFORMACIÓN REPORTADA ES RESPONSABILIDAD DEL EJECUTOR DEL PROGRAMA"

Periodo: 3

ACUSE DE REPORTE DE AVANCE DE INDICADOR EN EL SIIPED

Folio: 81733

Organo Superior: Organismos Descentralizados

Unidad Presupuestal: Universidad Tecnológica de Tula–Tepeji

Programa Presupuestario 795 - Educación Superior

Nivel: ACTIVIDAD

Resumen Narrativo: PROCESOS DE PLANEACIÓN ESTRATÉGICA Y EVALUACIÓN IMPLEMENTADOS.

Nombre del indicador: PORCENTAJE DE EVALUACIONES DE GESTIÓN INSTITUCIONAL REALIZADAS.

Frecuencia de medición: Trimestral

Unidad de Medida: Porcentaje

Unidad de Medida Absoluta del Indicador: Evaluación

Sentido del Indicador: ASCENDENTE

Tipo de Medición: OTROS

Rango del Semáforo: Verde 999.999,00 - 85,10 Amarillo 85,00 - 65,10 Rojo 65,00 - 0,00

FÓRMULA	VARIABLES
PEGIR = (NEGIR/NEGIP) * 100	-- NEGIR=NÚMERO DE EVALUACIONES DE GESTIÓN INSTITUCIONAL REALIZADAS -- NEGIP=NÚMERO DE EVALUACIONES DE GESTIÓN INSTITUCIONAL PROGRAMADAS

PERIODO	VALOR PROGRAMADO	VALOR ALCANZADO	PORCENTAJE ALCANZADO	SEMÁFORO
1	100,00	100,00	100,00	
2	100,00	100,00	100,00	
3	100,00	100,00	100,00	
4	100,00	0,00	0,00	

Meta Anual	100
Meta Anual Absoluta	71

OBSERVACIONES PERIODO 3:

Se cumplió con la meta programada.

Periodo: 3

ACUSE DE REPORTE DE AVANCE DE INDICADOR EN EL SIIPPED

Fecha: 02/10/2019

Hora: 11:17:55 a.m.

"LA INFORMACIÓN REPORTADA ES RESPONSABILIDAD DEL EJECUTOR DEL PROGRAMA"

Periodo: 3

ACUSE DE REPORTE DE AVANCE DE INDICADOR EN EL SIIPED

Folio: 81750

Organo Superior: Organismos Descentralizados

Unidad Presupuestal: Universidad Tecnológica de Tula–Tepeji

Programa Presupuestario 795 - Educación Superior

Nivel: ACTIVIDAD

Resumen Narrativo: PROCESOS DE PLANEACIÓN ESTRATÉGICA Y EVALUACIÓN IMPLEMENTADOS.

Nombre del indicador: PORCENTAJE DE SISTEMAS DE INFORMACIÓN IMPLANTADOS.

Frecuencia de medición: Trimestral

Unidad de Medida: Porcentaje

Unidad de Medida Absoluta del Indicador: Módulo

Sentido del Indicador: ASCENDENTE

Tipo de Medición: OTROS

	Verde	Amarillo	Rojo
Rango del Semáforo:	999.999,00 - 85,10	85,00 - 65,10	65,00 - 0,00

FÓRMULA	VARIABLES
PSII= (NSII/NSIPI) * 100	-- NSII=NÚMERO DE SISTEMAS DE INFORMACIÓN IMPLANTADOS -- NSIPI=NÚMERO DE SISTEMAS DE INFORMACIÓN PROGRAMADOS A IMPLANTAR

PERIODO	VALOR PROGRAMADO	VALOR ALCANZADO	PORCENTAJE ALCANZADO	SEMÁFORO
1	100,00	100,00	100,00	
2	100,00	100,00	100,00	
3	0,00	0,00		
4	100,00	0,00	0,00	

Meta Anual	100
Meta Anual Absoluta	4

OBSERVACIONES PERIODO 3:

En el periodo no se tiene actividad programada.

Periodo: 3

ACUSE DE REPORTE DE AVANCE DE INDICADOR EN EL SIIPPED

Fecha: 02/10/2019

Hora: 11:19:01 a.m.

"LA INFORMACIÓN REPORTADA ES RESPONSABILIDAD DEL EJECUTOR DEL PROGRAMA"

Periodo: 3

ACUSE DE REPORTE DE AVANCE DE INDICADOR EN EL SIIPED

Folio: 81885

Organo Superior: Organismos Descentralizados

Unidad Presupuestal: Universidad Tecnológica de Tula-Tepeji

Programa Presupuestario 795 - Educación Superior

Nivel: ACTIVIDAD

Resumen Narrativo: PROGRAMA DE GESTIÓN ADMINISTRATIVA DE LAS INSTITUCIONES DE EDUCACIÓN SUPERIOR EJECUTADO.

Nombre del indicador: PORCENTAJE DE SERVIDORES PÚBLICOS, DIRECTIVOS Y ADMINISTRATIVOS CAPACITADOS O ACTUALIZADOS.

Frecuencia de medición: Trimestral

Unidad de Medida: Porcentaje

Unidad de Medida Absoluta del Indicador: Servidor Público

Sentido del Indicador: ASCENDENTE

Tipo de Medición: OTROS

	Verde	Amarillo	Rojo
Rango del Semáforo:	999.999,00 - 85,10	85,00 - 65,10	65,00 - 0,00

FÓRMULA	VARIABLES
$PSPDACA = (NSPDACA / NSPAPCA) * 100$	-- NSPDACA=NÚMERO DE SERVIDORES PÚBLICOS, DIRECTIVOS Y ADMINISTRATIVOS CAPACITADOS O ACTUALIZADOS -- NSPAPCA=NÚMERO DE SERVIDORES PÚBLICOS, DIRECTIVOS Y ADMINISTRATIVOS PROGRAMADOS A CAPACITAR O ACTUALIZAR

PERIODO	VALOR PROGRAMADO	VALOR ALCANZADO	PORCENTAJE ALCANZADO	SEMÁFORO
1	0,00	0,00		
2	100,00	0,00	0,00	
3	100,00	257,58	257,58	
4	100,00	0,00	0,00	

Meta Anual	100
Meta Anual Absoluta	61

OBSERVACIONES PERIODO 3:

Se llevó a cabo la capacitación pendiente del segundo trimestre y la programada del tercer trimestre, con el curso "Calidad en el Servicio al Cliente", encaminado a la certificación del Estándar EC0105 "Atención al Ciudadano en el Sector Público".

Periodo: 3

ACUSE DE REPORTE DE AVANCE DE INDICADOR EN EL SIIPPED

Fecha: 02/10/2019

Hora: 11:20:34 a.m.

"LA INFORMACIÓN REPORTADA ES RESPONSABILIDAD DEL EJECUTOR DEL PROGRAMA"

Periodo: 3

ACUSE DE REPORTE DE AVANCE DE INDICADOR EN EL SIIPED

Folio: 81910

Organo Superior: Organismos Descentralizados

Unidad Presupuestal: Universidad Tecnológica de Tula–Tepeji

Programa Presupuestario 795 - Educación Superior

Nivel: ACTIVIDAD

Resumen Narrativo: PROGRAMA DE GESTIÓN ADMINISTRATIVA DE LAS INSTITUCIONES DE EDUCACIÓN SUPERIOR EJECUTADO.

Nombre del indicador: PORCENTAJE DE LOTE DE MOBILIARIO Y EQUIPO DISTRIBUIDO.

Frecuencia de medición: Trimestral

Unidad de Medida: Porcentaje





Unidad de Medida Absoluta del Indicador: Lote

Sentido del Indicador: ASCENDENTE

Tipo de Medición: OTROS

Rango del Semáforo: Verde 999.999,00 - 85,10 Amarillo 85,00 - 65,10 Rojo 65,00 - 0,00

FÓRMULA	VARIABLES
PLMED = (LMED/LMEPD) * 100	-- LMED=LOTE DE MOBILIARIO Y EQUIPO DISTRIBUIDO -- LMEPD=LOTE DE MOBILIARIO Y EQUIPO PROGRAMADO PARA DISTRIBUIR

PERIODO	VALOR PROGRAMADO	VALOR ALCANZADO	PORCENTAJE ALCANZADO	SEMÁFORO
1	0,00	0,00		
2	0,00	0,00		
3	0,00	0,00		
4	100,00	0,00	0,00	

Meta Anual	100.0000
Meta Anual Absoluta	9

OBSERVACIONES PERIODO 3:
En el periodo no se tiene actividad programada.

Fecha: 02/10/2019

Hora: 11:22:49 a.m.

"LA INFORMACIÓN REPORTADA ES RESPONSABILIDAD DEL EJECUTOR DEL PROGRAMA"

Periodo: 3

ACUSE DE REPORTE DE AVANCE DE INDICADOR EN EL SIIPED

Folio: 81936

Organo Superior: Organismos Descentralizados

Unidad Presupuestal: Universidad Tecnológica de Tula–Tepeji

Programa Presupuestario 795 - Educación Superior

Nivel: ACTIVIDAD

Resumen Narrativo: PROGRAMA DE GESTIÓN ADMINISTRATIVA DE LAS INSTITUCIONES DE EDUCACIÓN SUPERIOR EJECUTADO.

Nombre del indicador: PORCENTAJE DE MANTENIMIENTOS REALIZADOS A LA INFRAESTRUCTURA FÍSICA EDUCATIVA.

Frecuencia de medición: Trimestral

Unidad de Medida: Porcentaje

Unidad de Medida Absoluta del Indicador: Mantenimiento

Sentido del Indicador: ASCENDENTE

Tipo de Medición: OTROS

Rango del Semáforo: Verde 999.999,00 - 85,10 Amarillo 85,00 - 65,10 Rojo 65,00 - 0,00

FÓRMULA	VARIABLES
PMRIFE= (NMR/NMP) * 100	-- NMR=NÚMERO DE MANTENIMIENTOS REALIZADOS -- NMP=NÚMERO DE MANTENIMIENTOS PROGRAMADOS

PERIODO	VALOR PROGRAMADO	VALOR ALCANZADO	PORCENTAJE ALCANZADO	SEMÁFORO
1	100,00	100,00	100,00	
2	100,00	100,00	100,00	
3	100,00	100,00	100,00	
4	100,00	0,00	0,00	

Meta Anual	100
Meta Anual Absoluta	36

OBSERVACIONES PERIODO 3:
<u>Se cumplió con la meta programada.</u>

Fecha: 02/10/2019

Hora: 11:24:03 a.m.

"LA INFORMACIÓN REPORTADA ES RESPONSABILIDAD DEL EJECUTOR DEL PROGRAMA"

Periodo: 3

ACUSE DE REPORTE DE AVANCE DE INDICADOR EN EL SIIPED

Folio: 81947

Organo Superior: Organismos Descentralizados

Unidad Presupuestal: Universidad Tecnológica de Tula-Tepeji

Programa Presupuestario 795 - Educación Superior

Nivel: ACTIVIDAD

Resumen Narrativo: PROGRAMA DE GESTIÓN ADMINISTRATIVA DE LAS INSTITUCIONES DE EDUCACIÓN SUPERIOR EJECUTADO.

Nombre del indicador: PORCENTAJE DE CUMPLIMIENTO DE INFORMES DE CUENTA PÚBLICA.

Frecuencia de medición: Trimestral

Unidad de Medida: Porcentaje

Unidad de Medida Absoluta del Indicador: Informe

Sentido del Indicador: ASCENDENTE

Tipo de Medición: OTROS

Rango del Semáforo: Verde 999.999,00 - 85,10 Amarillo 85,00 - 65,10 Rojo 65,00 - 0,00

FÓRMULA	VARIABLES
PCICP=(NICPE/NICPP) * 100	-- NICPE=NUMERO DE INFORMES DE LA CUENTA PÚBLICA ENTREGADOS -- NICPP=NUMERO DE INFORMES DE LA CUENTA PÚBLICA PROGRAMADOS

PERIODO	VALOR PROGRAMADO	VALOR ALCANZADO	PORCENTAJE ALCANZADO	SEMÁFORO
1	100,00	100,00	100,00	
2	100,00	100,00	100,00	
3	100,00	100,00	100,00	
4	100,00	0,00	0,00	

Meta Anual	100
Meta Anual Absoluta	5

OBSERVACIONES PERIODO 3:
<u>Se cumplió con la meta programada.</u>

Periodo: 3

ACUSE DE REPORTE DE AVANCE DE INDICADOR EN EL SIIPPED

Fecha: 02/10/2019

Hora: 11:24:54 a.m.

"LA INFORMACIÓN REPORTADA ES RESPONSABILIDAD DEL EJECUTOR DEL PROGRAMA"